



SPEZIFISCHE ANALYTIK  
**ABFALLANLAGEN**

# Abfallanlagen

## ANALYTIK FÜR DEN ABFALLSEKTOR

### Sicherheit



LPR



Geparkten



Geschwindigkeit



Fahrzeugenschätzung



Gesichts-

### Marketing



Auslastungstaxierung



Manipulationen



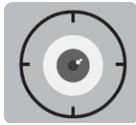
Geraubte  
Objekte



Verlorene  
Objekt



Intrusion



Iris

Die richtige Definition der Sicherheitsmaßnahmen in den Abfallanlagen ist einer der größeren Herausforderung für die Führung dieser Plätze.

Einerseits, es ist notwendig die Umfangssicherheit zu garantieren, um potenzielle Materialienraube zu vermeiden wie z.B Stahl, Kupfer oder teure Maschinerie, unentbehrlich für diese Plätze.

Andererseits, es ist auch notwendig die Eingänge der Abfallanlage zu kontrollieren, um mit Genauigkeit die hineingehenden und hinausgehenden Fahrzeuge zu definieren. Es ist sber wichtig für die Kontrolle über die Lkw mit oder ohne wiederverwendete Materialien und Abfälle.

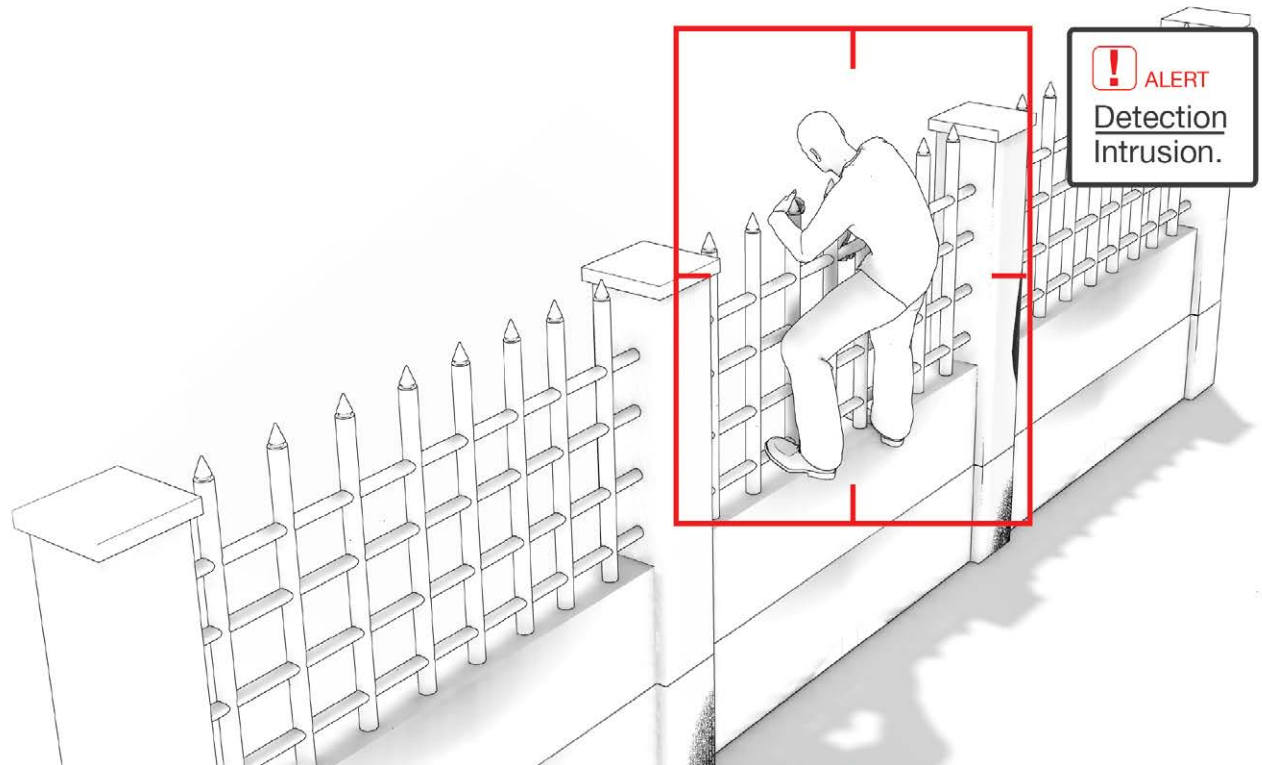
Die Lösungen von Ganetec Global Solutions können Ihnen helfen, ihre Notwendigkeiten in Sicherheit, überwachung, Eingängekontrolle und Führung der Anlagen anhand der Benutzung der fortgeschrittenen Technologie zur Videoanalyse verwendet.

# Szenarien

DIESE HYPOTHETISCHEN SZENARIEN REFLEKTIEREN VIELE DER VORZÜGE, DAGANETEC GLOBAL SOLUTIONS SIE DURCH BINTELAN ANALYTICS PLATFORM ANBIETEN KANN.





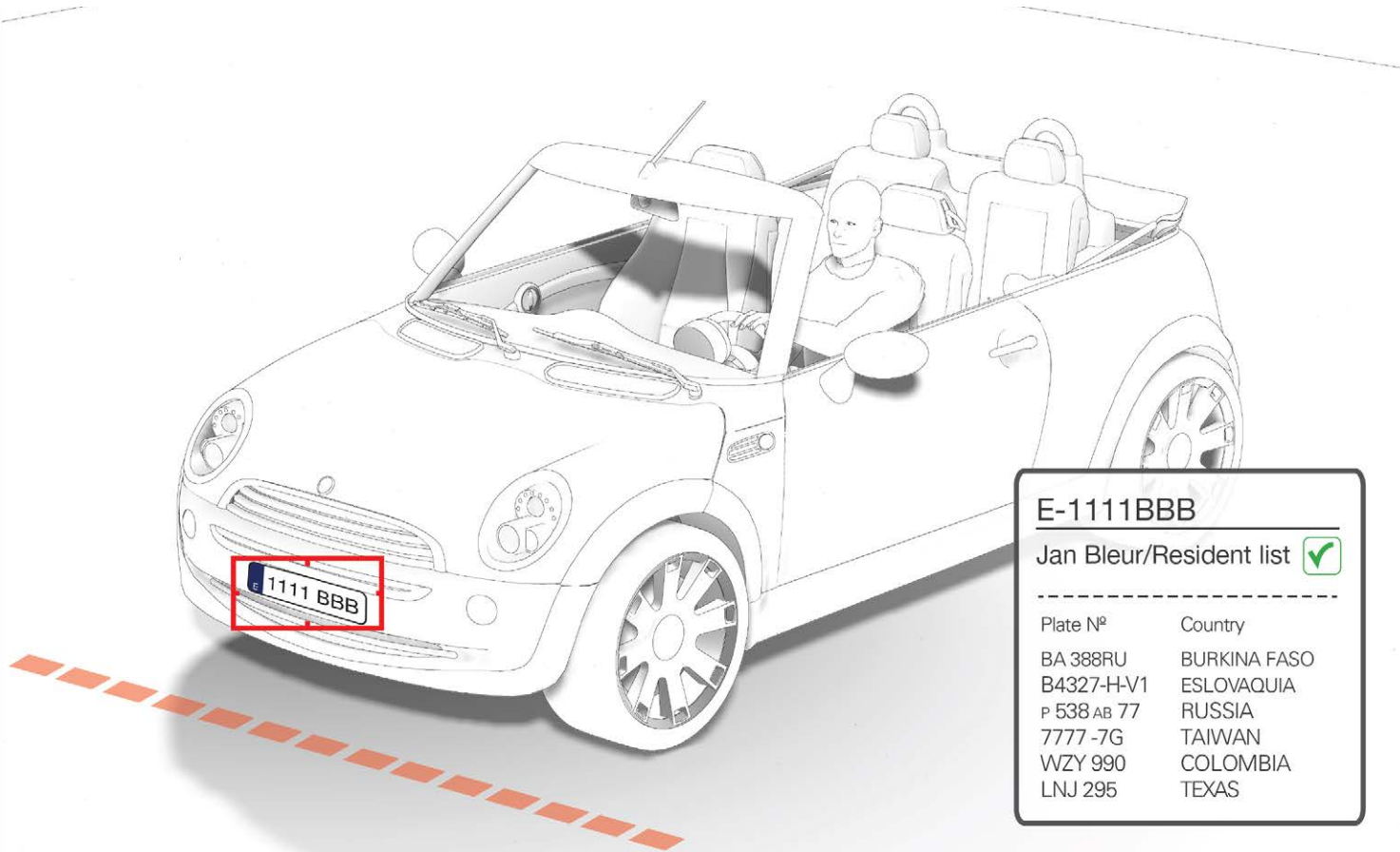


#### SZENARIUM 1

### SICHERHEIT ANGESICHTS DES UMFANGSEINDRIGENS UND DRINNEN DER ABFALLANLAGE

Anhand unserer Eindringenanalytik Bintelan® Intrusión, der Verwalter kann ab welchem Punkt determinieren, wirklich oder unwirklich, man muss den Zutritt sowohl für Benutzer innerhalb des Geländes als auch für Fremde außerhalb des Geländes verbieten.

Auf diese Weise, wird einen Alarm klingeln, wenn eine Person in die verbotene Zone hineingeht.



## SZENARIOUM 2

### SICHERHEIT UND EINGÄNGESTATISTIKEN

Anhand der Benutzung der Nummernschilderkennungsanalytik von Bintelan®, jederzeit wird es möglich, die kommenden Fahrzeuge erkennen und identifizieren, vor sie in die Gelände hineingehen. Beziehungsweise ein Angestellte, ein VIP Kunden oder eine Person mit dem verbotenen Zutritt. Wenn das Nummernschild in einer Datenbank ist, können Sie über alle die angemessene Information des Fahrzeugs verfügen, vor es in die Gelände hineingeht.


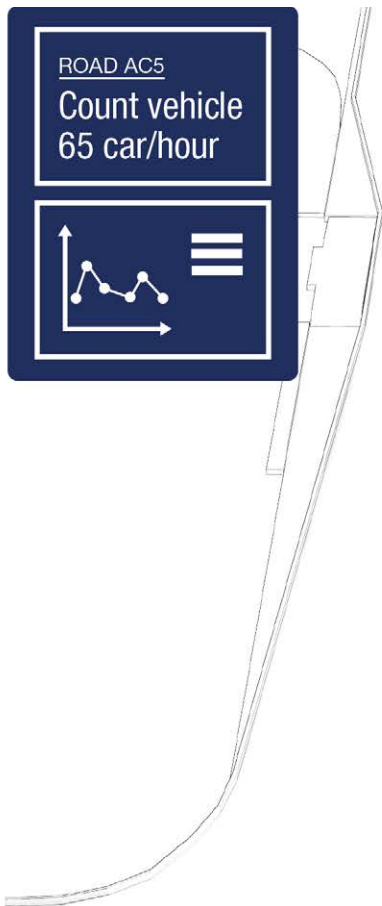
Zugleich, der LPR von Bintelan® generiert Statistiken über die Hauptzeit in die Zutritte, das Besuchmuster der Benutzer zum Fahrzeugezentrum und die Zunahme oder Verminderung der kommenden Fahrzeugennummer.

E-1111BBB

Jan Bleur/Resident list



Plate N°	Country
BA 388RU	BURKINA FASO
B4327-H-V1	ESLOVAQUIA
P 538 AB 77	RUSSIA
7777 -7G	TAIWAN
WZY 990	COLOMBIA
LNJ 295	TEXAS



SZENARIUM 3  
**FAHRZEUGESCHÄTZUNG UND  
AUSLASTUNGSTAXIERUNGEN**

Dank unsere Auslastungstaxierung, die Sicherheitsagenturen und die Managers können die Auslastungstaxierung von diesen Plätzen kennen.

Ebenso, unsere Heißzonenanalytik, Bintelan® Heat Map, kann die Zonen erkennen, wo den Verkehr größer und ständig ist, um detaillierte Statistiken zu bieten, sodass die Zentralrichtung die geeigneten und wirksamen Sicherheitsmaßnahmen ergreifen können.

Man kann die Fahrzeugnummer einer bestimmenden Zone schätzen, mit dem Analysemodul Bintelan® Vehicle Counting.

TIME FRAME Last 6 Months

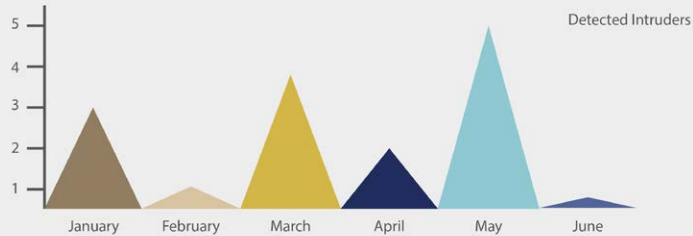
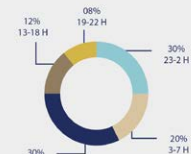
INTRUSION

Total Detected Intruders  
15

Intrusion Zones



Intrusion Time Frame

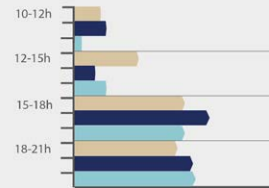
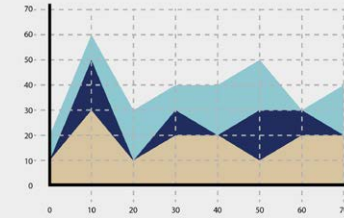
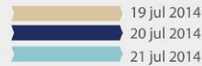


TIME FRAME 19 jul 2014 - 21 jul 2014

VISITS

Total Visits  
169 ● 60%

Visits for day



## STATISTIKEN

Um die installierte Sicherheitsinstallation zu profitieren, das Produkt ermöglicht Marketinganalytik hinzuzufügen, die eine Studie über das Verhalten der Individuen, um eine idealen Statistiken herauszuziehen, sodass die Förderung und das Marketing des Betriebs, ganz konzipiert zum Vergnügen und zur Verbrauchergewohnheiten, sein können. Diese Statistiken können eine detaillierten Prognosen generieren, dass die Gewohnheiten der Angestellten ändern werden, um mögliche Arbeitsspitzen in einer Handelszone oder in bestimmenden Momenten zu trotzen.

Diese Analytik können auch benutzt werden, um gewisse Anzeigen oder gewisse Handelstate in genauen Momenten zu aktivieren, sodass Sie auf die richtige Weise zum Kunde gelagen können.



**GANETEC**  
global solutions

---

Bintelan® Business Intelligence Analytics ist eine Plattform von Videoanalytik fähig zu steigern irgendeines VMS des Markts. Diese Plattform erhöht seine Wirksamkeit, um Ihnen neue Sicherheitslösungen und Markeringslösungen anzubieten, sodass Sie die Verwaltung ihres Betriebs verbessern können.

Auf Sicherheitsebene, Bintelan® beschafft Ihnen eine breite Palette von Erkennungsanalytik, Befolgung und Erkennung, um irgendeinen unglücklichen Vorfall zu vermeiden.

Bintelan® bietet auch, auf Marketingebene, ihre Kunden, durch unterschiedliche Analytik und die besten Statistiken basieren auf Business Intelligence und Big Data, zu erkennen, dergestalt, dass Sie die fortgeschrittenen Marketingstatistiken zur Öffent-

lichkeit verwirklichen können.

Bintelan® ist eine einzigartige Marktplattform, dass alle ihre Analytik in nur einem Manager vereinigen, um sowohl die Verwaltung als auch die Systemkonfiguration zu vereinfachen. Außerdem mit der Cloud Version können Sie alles auf einer fernen Weise verwalten, von irgendeinem Arbeitspunkt.

Bintelan® ist eine Marke von Ganetec Global Solutions, dass heutzutage mit Videoanalytiklösungen zu Kunden in 27 Länder aus 4 verschiedenen Kontinenten versorgt.

Die Entwicklung der Videoanalytik und des Hochleistungsrechnen (HPC) sind die zwei Hauptbereiche, die Ganetec Global Solutions bilden.







**GANETEC**  
global solutions

---

[www.ganetec.com](http://www.ganetec.com)